

## CÉGADATOK

## Ipoly Cipőgyár Termelő és Szolgáltató Kft.

Székhely címe: 2660 Balassagyarmat, Madách út 2.

Telephelyek száma: 15

## FŐ ENERGIAFELHASZNÁLÁSI ADATOK

## VILLAMOS ENERGIA

<1 GWh

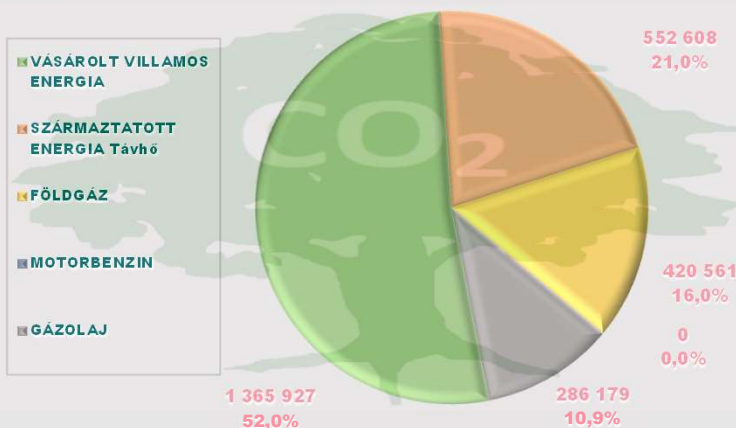
## FÖLDGÁZ

500-1 000 000 m<sup>3</sup> között

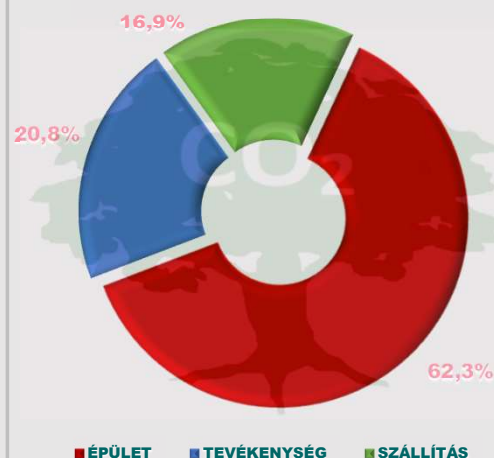
## TÁVHŐ

10-10 000 GJ között

ENERGIAMÉRLEG IPOLY CIPŐGYÁR összesen  
2023. [kWhpr/év]

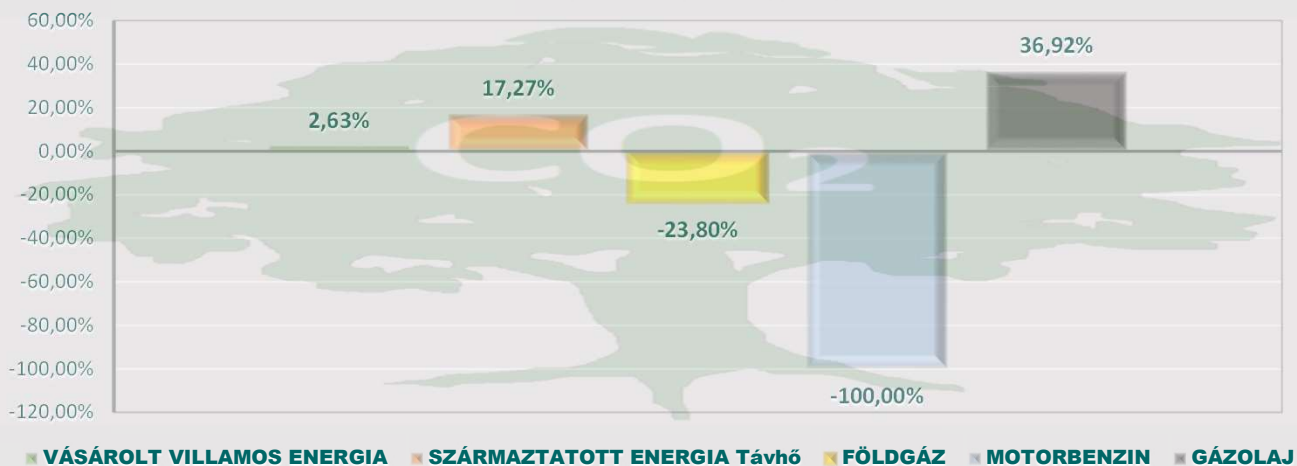


ÖSSZES ENERGIAHORDOZÓ  
2023. éves



VÁSÁROLT ENERGIAHORDOZÓ MENNYISÉGÉNEK VÁLTOZÁSA  
2023 / 2022

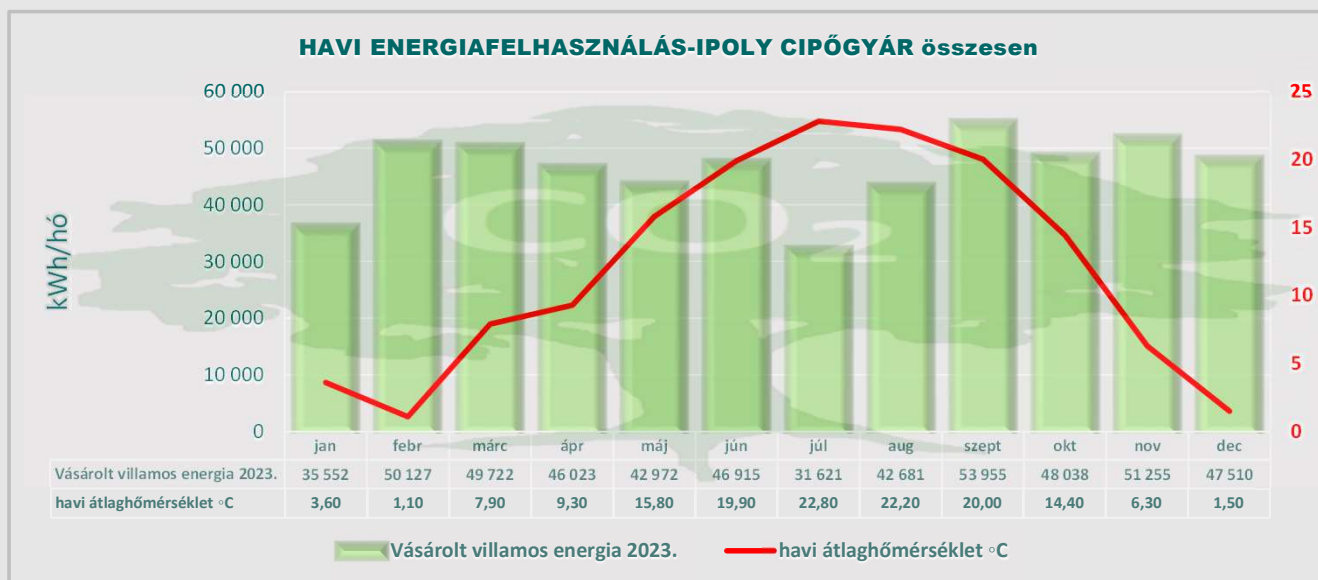
IPOLY CIPŐGYÁR összesen



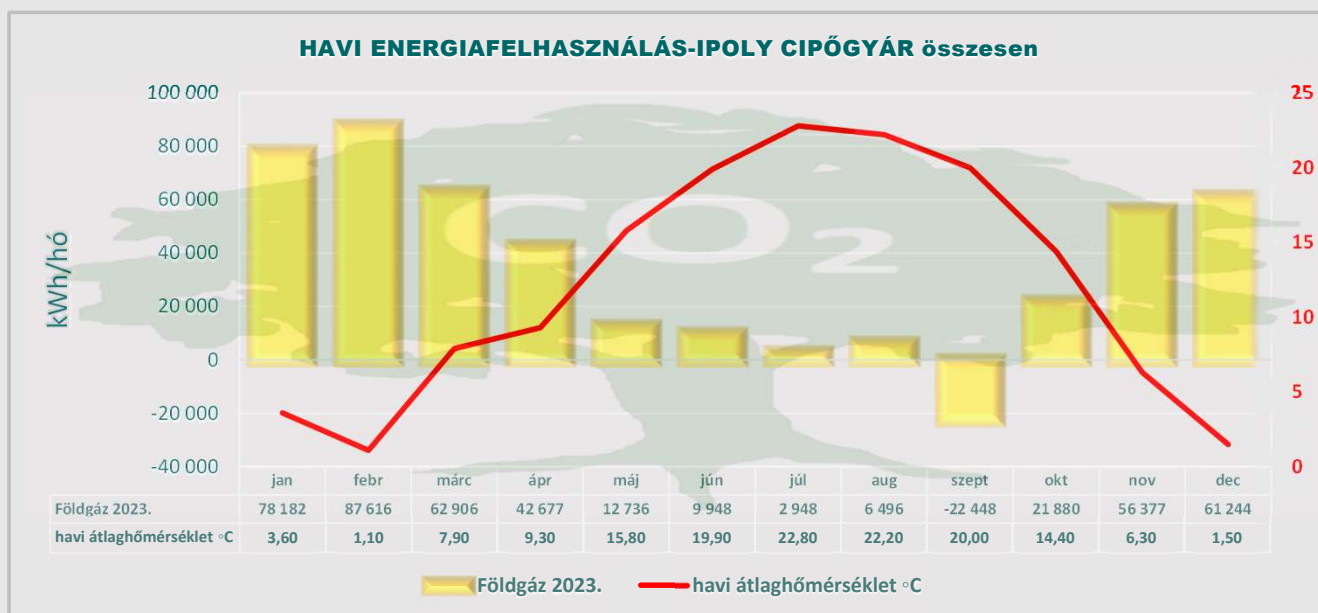
A fenti adatokból és grafikonokból a következők láthatók: A villamosenergia-felhasználás ~3 %-kal nőtt a 2023. évben a bázisévhez képest. A földgáz-felhasználás ~24 %-kal csökkent, a távhő-felhasználás ~18 %-kal nőtt az összehasonlítás szerint. A földgáz és a távhő-felhasználás 100 %-a ÉPÜLET részterületre (fűtés+hmv) fordítódik, ezért a felhasználás mennyisége nagyban függ a vizsgált évek fűtési időszakainak külső hőmérsékletének átlagától is. A fűtési időszak külső átlaghőmérséklete (napi átlagok alapján számítva) a 2023. évben 0,62 °C-kal magasabb volt a bázisévhez képest.

Az IPOLY CIPŐGYÁR összes végsőenergia-felhasználása ~1 %-kal nőtt a 2023. évben a bázisévhez képest. Ugyanakkor a termelés is ~18 %-kal nőtt.

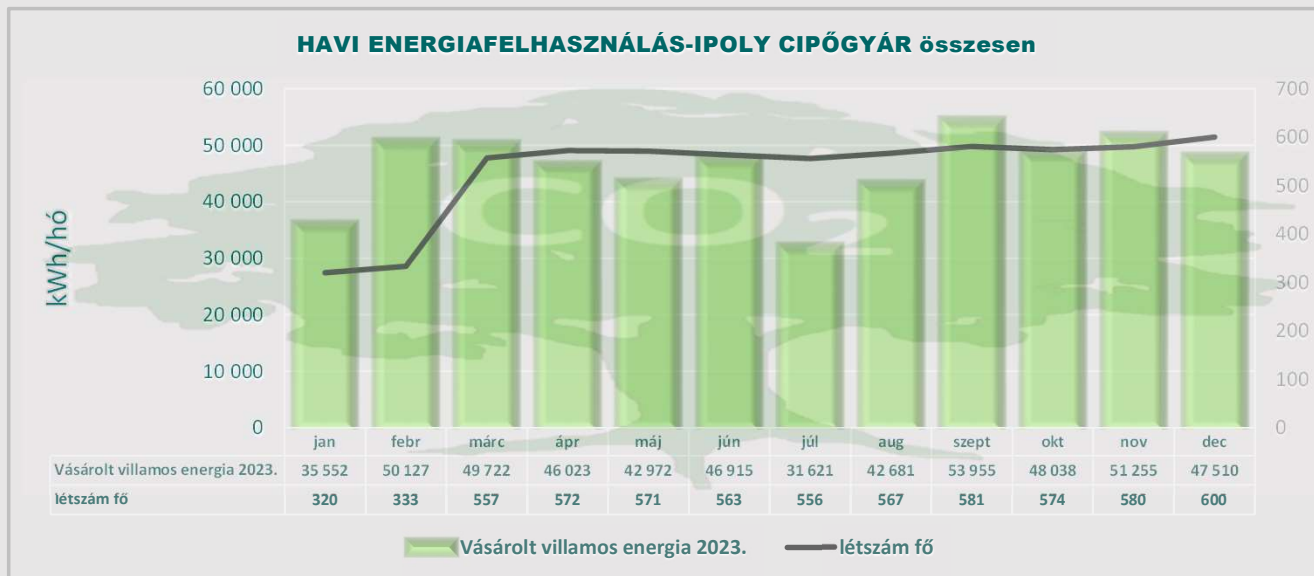
## A HAVI VILLAMOSENERGIA-FELHASZNÁLÁS ÉS A HAVI KÜLSŐ ÁTLAGHŐMÉRSÉKLETEK ALAKULÁSA



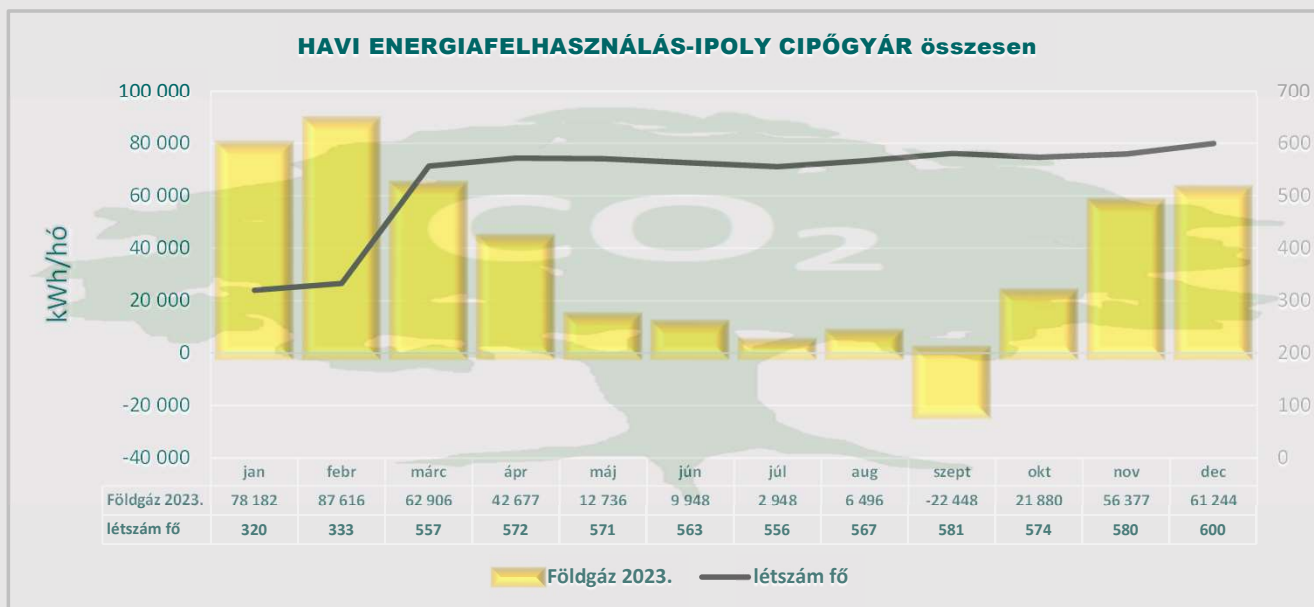
## A HAVI FÖLDGÁZ FELHASZNÁLÁS ÉS A HAVI KÜLSŐ ÁTLAGHŐMÉRSÉKLETEK ALAKULÁSA

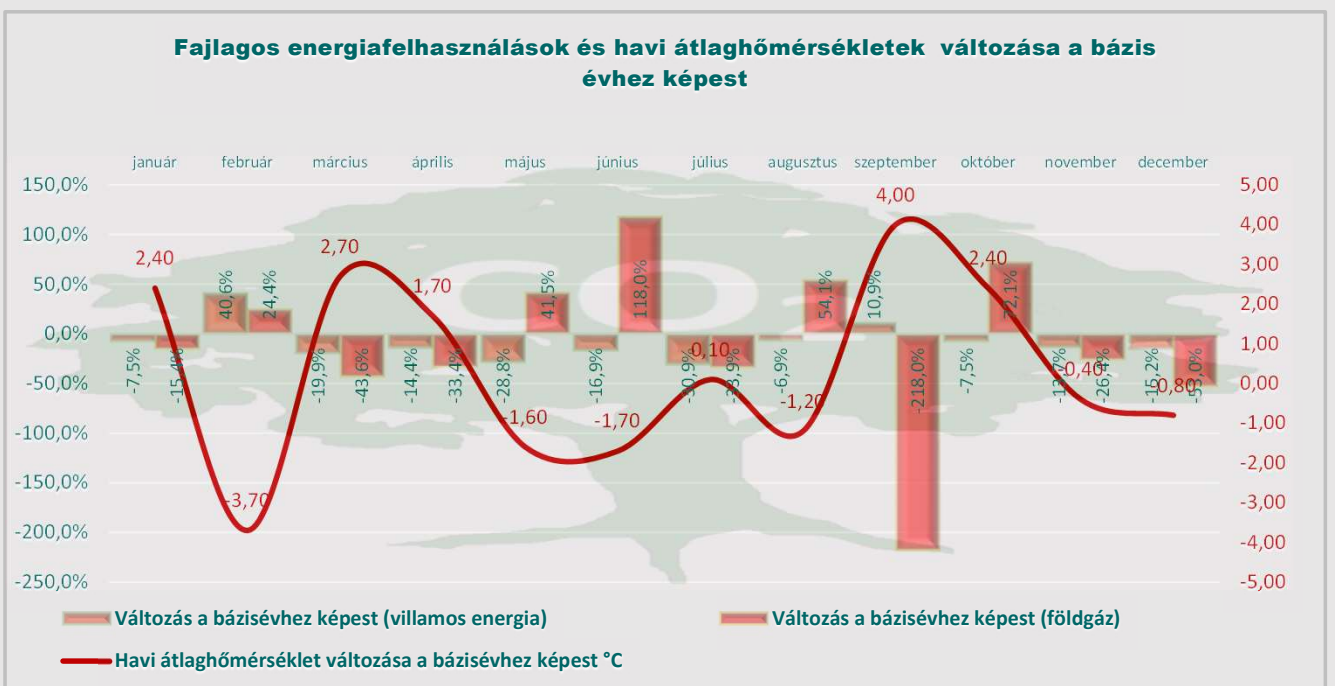
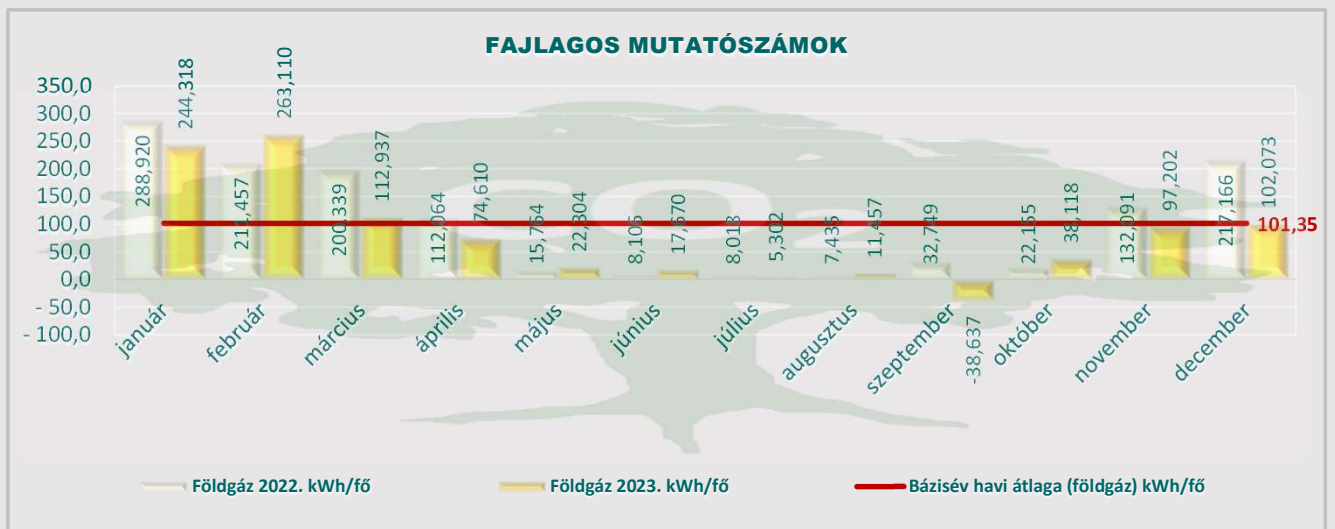
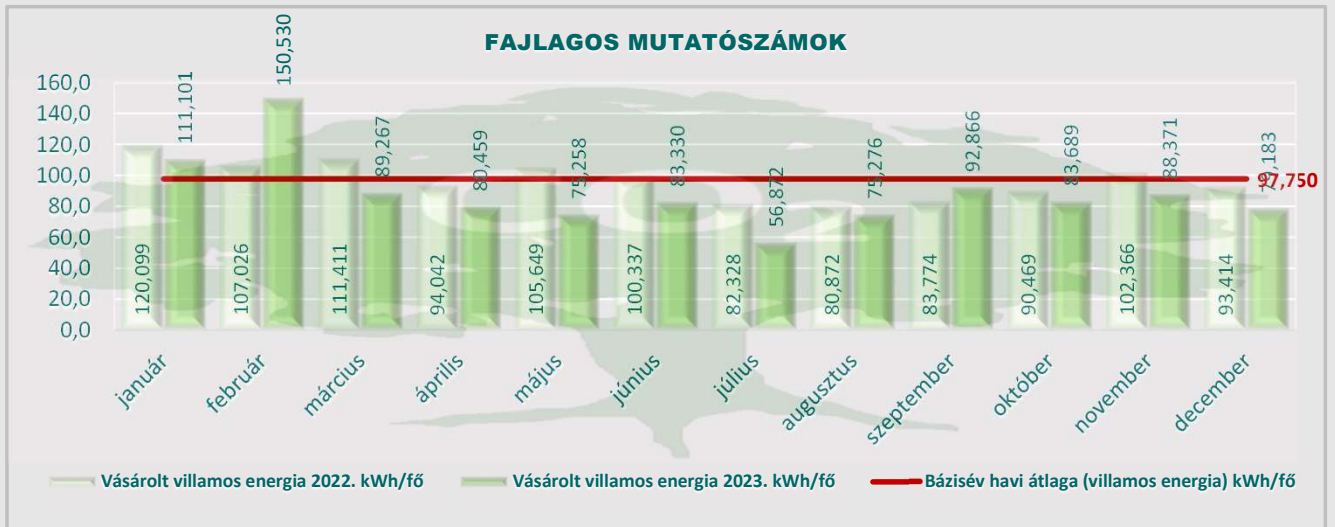


## A HAVI VILLAMOSENERGIA-FELHASZNÁLÁS ÉS HAVI TERMELÉSI ADATOK ALAKULÁSA



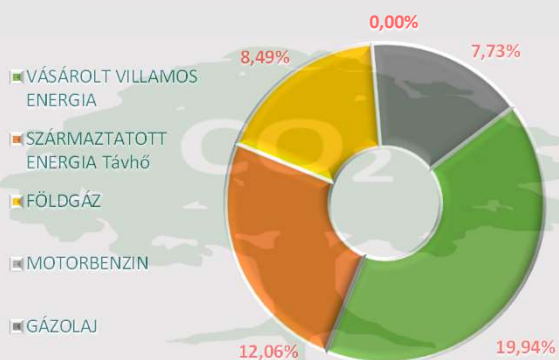
## A HAVI FÖLDGÁZ FELHASZNÁLÁS ÉS HAVI TERMELÉSI ADATOK ALAKULÁSA





## KÖRNYEZETVÉDELMI ADATOK

CO2 kibocsátás megoszlása energiahordozónként 2023. éves



Az éves létszám (fő) a bázis évhez képest 18 %-kal nőtt.

### A FELHASZNÁLT ENERGIA CO<sub>2</sub> KIBOCSÁTÁSA

**482 tonna/év**

Az összes végsőenergia felhasználás a bázis évhez képest szignifikánsan nem változott, ugyanakkor az összes CO<sub>2</sub> kibocsátás 3 %-kal nőtt.

## SZEMLÉLETFORMÁLÓ TEVÉKENYSÉGEK

Passzív elérés:	100%	Aktív elérés:	10	fő
-----------------	------	---------------	----	----

SZEMLÉLETFORMÁLÓ INTÉZKEDÉSEK	>	<b>szemléletformáló plakátok kihelyezése</b>
	>	<b>oktatás</b>
	>	





## ENERGIAHATÉKONYSÁG NÖVELŐ INTÉZKEDÉSEK/JAVASLATOK

A Társaság menedzsmentje elkötelezett az energiahatékonysági szemléletmód, energiahatékony magatartásminták alkalmazásában, az energiafelhasználás csökkentésében, folyamatosan figyelemmel kíséri az energiafelhasználás változását, valamint az energiahatékonysági intézkedések megvalósítását.

JAVASOLT INTÉZKEDÉSEK	>	világításkorszerűsítés
	>	napelem telepítés
	>	



Takács László energetikai auditor szerződés alapján nyújt energetikai szakreferenci szolgáltatást a Társaság részére. Ennek keretében havi jelentések készültek, amelyek a Társaságtól kapott információkon és adatokon alapulnak.

Jelen éves jelentés a 2015. évi LVII. törvény az energiahatékonyságról, a 122/2015. (V. 26.) Korm. rendelet az energiahatékonyságról szóló törvény végrehajtásáról és a 2/2017. (II. 16.) MEKH rendelet figyelembevételével készült a Társaság részére a korábbi havi jelentések felhasználásával.